

山东省 2021 年春季高考机电一体化类专业技能考试说明

一、考试时间

60 分钟。

二、考试环境及用具

1. 考点提供考场环境条件，保证考试场所照明良好，光线充足，安全设施完全，整洁规范。

2. 考点提供的计算机软件平台如下：

- (1) win7 操作系统；
- (2) AutoCAD 软件 2010 中文版（经典界面）；
- (3) CAXA CAD 电子图板软件 V2018；
- (4) 搜狗输入法。

3. 考生自备三角板、圆规、铅笔、橡皮等绘图文具和黑色碳素笔。

三、考生注意事项

1. 考生应按行业操作规范要求着装。

2. 考生不得穿戴有学校或个人信息标识的服装、鞋帽，不准携带有学校或个人信息的考试用具。

3. 考生应按试题要求进行操作，安全文明应试，不得损坏仪器设备。

四、考生登录界面操作说明

考生进入考场后，计算机桌面上显示考生登录界面，如图 1 所示。考生只有正确输入相关信息，才能获得第二题、第三题的考试文件。

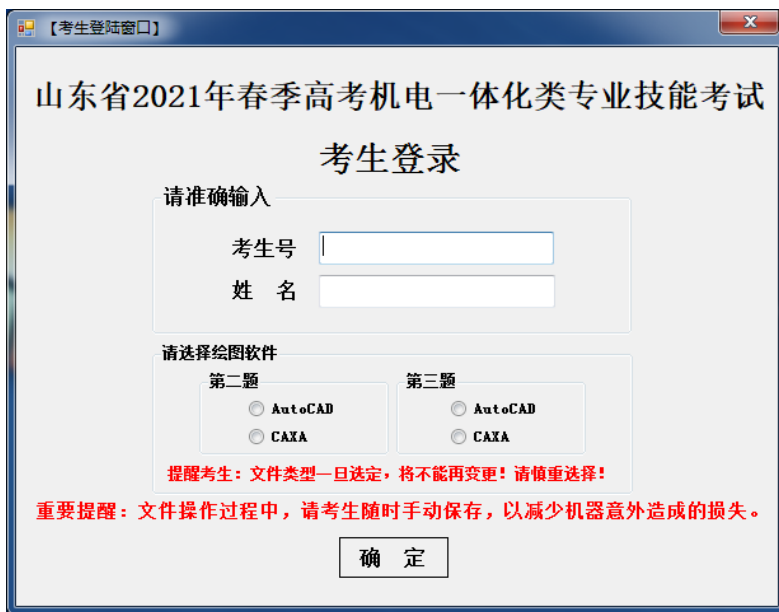


图 1

1. 输入登录信息

步骤 1：考生在图 1 “考生号”和“姓名”右侧的输入框中准确输入相关信息。

步骤 2：选择绘图软件

第二题和第三题为绘图操作题，考生必须在图 1 中选择每一题使用的绘图软件。

2. 确认登录

考生正确完成步骤 1 和步骤 2 后，单击图 1【确定】按钮，系统将弹出图 2 所示信息提示框，提醒考生确定选择的绘图软件。

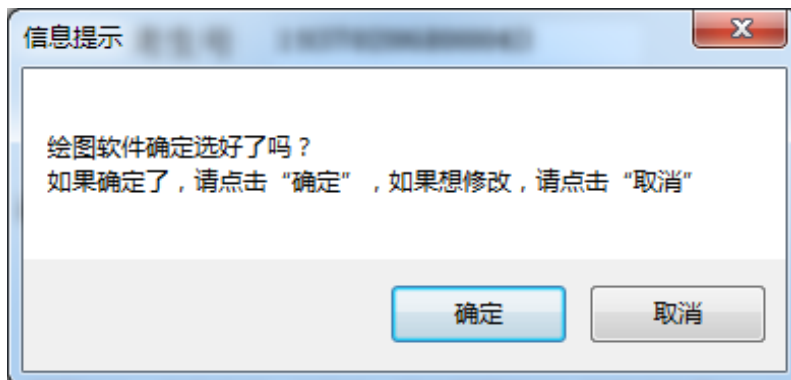


图 2

单击图 2【取消】按钮，将返回到图 1 登陆界面修改。

单击图 2【确定】按钮，将弹出图 3 所示信息提示框。

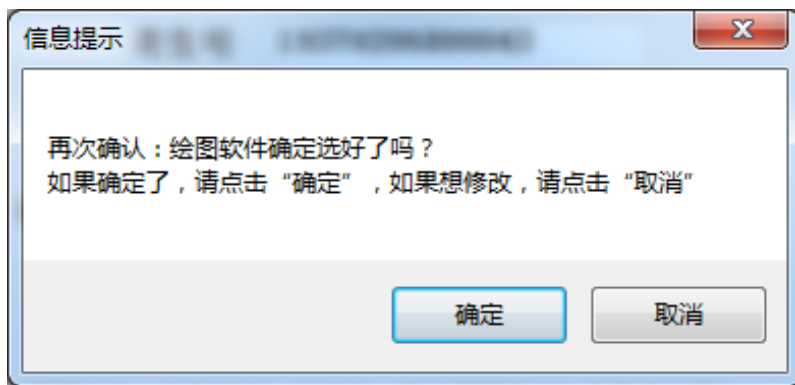


图 3

单击图 3【取消】按钮，将返回到图 1 登陆界面修改。

单击图 3【确定】按钮，将弹出图 4 登陆成功提示框，**考生将不能变更登录信息。**

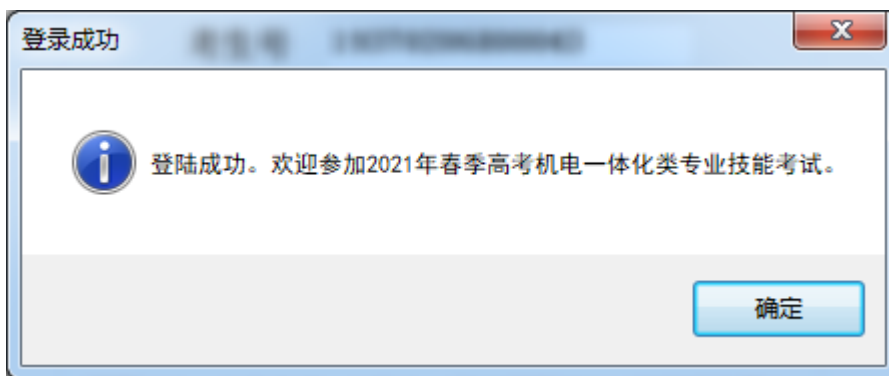


图 4

如果考生信息输入有误，或未选择绘图软件，单击图 1【确定】按钮后，将弹出图 5 所示信息提示框，单击【确定】按钮返回图 1 登陆界面修改。

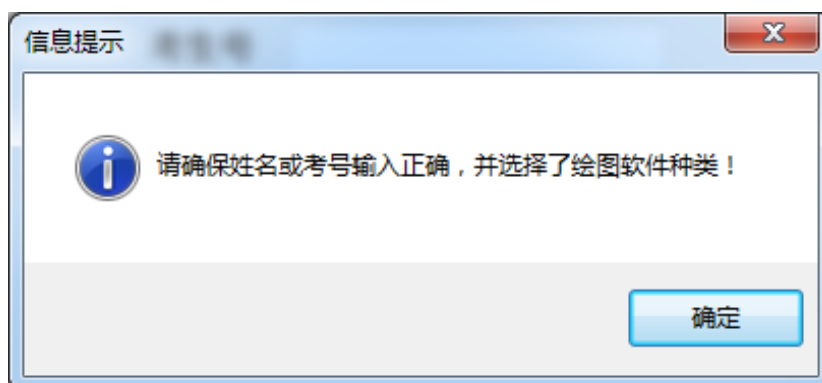


图 5

3. 获取考试文件

单击图 4【确定】按钮，将自动打开考试文件夹 D:\kaoshi，同时自动关闭登陆界面。

文件夹中包含 2 个考试文件，文件名以“题号+考号+姓名”命名，文件类型依据考生选择的绘图软件类型而定，如图 6 所示。

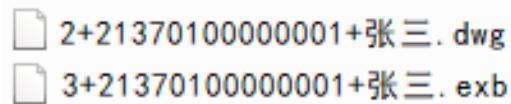


图 6

五、特别提醒

计算机操作过程中，请注意随时手动保存文件，以减少机器意外造成的损失。